

<https://wallowood.whitecube.dev/build/assets/spw-DLmxwBzv.svg>

Mardi 19 mars 2024 à 10:00



# Vente de la Direction de Neufchateau

Salle Sauvian à Paliseul


## Vente publique par soumission

Lot par lot, de coupes de bois pour les propriétés :

Herbeumont Cne, Luxembourg Province (Mirwart), Saint-Hubert Cne, Tellin Cne, Neufchateau Cne, Vaux-Sur-Sure Cne, Bouillon Cne, Paliseul Cne, Paliseul F.e., Daverdisse Cne, Libin Cne, Wellin Cne, Bertrix F.e.



Ville de Neufchâteau



Les lots non attribués lors de cette vente seront remis en vente par soumissions sans autre forme de publicité le jeudi 04 avril.

# Volume total des arbres mis en vente

Répartis sur 34 lots

17 422,328 m³ de résineux	32,570 m³ de feuillus	15,000 m³ de houpriers
---------------------------	-----------------------	------------------------

## Propriétés

<b>Lot 201</b>	Herbeumont Cne	<input type="checkbox"/>
<b>Lots 321 à 323</b>	Luxembourg Province (Mirwart)	<input type="checkbox"/>
<b>Lots 301 à 303</b>	Saint-Hubert Cne	<input type="checkbox"/>
<b>Lots 311 à 313</b>	Tellin Cne	<input type="checkbox"/>
<b>Lots 221 à 222</b>	Neufchateau Cne	<input type="checkbox"/>
<b>Lot 211</b>	Vaux-Sur-Sure Cne	<input type="checkbox"/>
<b>Lots 6 à 9</b>	Bouillon Cne	<input type="checkbox"/>
<b>Lots 1 à 5</b>	Paliseul Cne	<input type="checkbox"/>
<b>Lot 11</b>	Paliseul F.e.	<input type="checkbox"/>
<b>Lots 101 à 103</b>	Daverdisse Cne	<input type="checkbox"/>
<b>Lots 120 à 123</b>	Libin Cne	<input type="checkbox"/>
<b>Lots 111 à 113</b>	Wellin Cne	<input type="checkbox"/>
<b>Lot 10</b>	Bertrix F.e.	

Pour toutes informations complémentaires, veuillez vous adresser au service gestionnaire :

Chaussée d'Arlon, 50/1, 6840 NEUFCHATEAU

061/23.10.34-9 · nature.forets.neufchateau@spw.wallonie.be

RW/E07/2024/3075/11204/6

# Lot 6

Les quelques gros arbres non martelés sont réservés. Présence de recru: respect impératif de l'article 38 §1 du cahier des charges en accord avec l'agent des forêts. Engins interdits en dehors des cloisonnements. Mesure au compas - estimation du volume à la hauteur dominante.

Nombre d'arbres total	92	–
Volume grumes	285,862	m³
Volume houppiers	0,000	m³
Volume total	285,862	m³
Cube moyen	3 107	dm³
Circonférence moyenne	172,826	cm
Surface de coupe	1,307	ha
Contact	NOLLEVAUX Benjamin, <a href="tel:0477600519">0477/600519</a>	–
Triage	Triage De Noirefontaine	–
Propriétaire	Bouillon Cne	–
Lieu(x)-dit(s)	BUHAN (SUD) - cpe 2, BUHAN(NORD)+BURNELLE - cpe 2, BUHAN(NORD)+BURNELLE - cpe 2, BUHAN(NORD)+BURNELLE - cpe 2	–
Vente	<a href="#">Vente de la Direction de Neufchateau</a> Mardi 19 mars 2024 à 10:00 <a href="#">Salle Sauvian à Paliseul</a>	–
TVA	2 %	–
Certification PEFC	Oui	–

	Sapin Pectiné Sanitaire Sec Normal		Sapin Pectiné Définitive Normal Normal		Sapin Pectiné Définitive Bordure Normal		Douglas Définitive Normal Normal	
Cat.(cm)	Nbre	Vol.(m³)	Nbre	Vol.(m³)	Nbre	Vol.(m³)	Nbre	Vol.(m³)
115	1	1,273	-		-		-	
125	5		1		-		-	
135	4		-		-		-	
145	10	35,470	3	7,740	-		-	
155	5		4		-		-	
165	9		3		-		2	
175	7	57,914	6	36,141	1	3,074	-	5,438
185	5		4		-		-	
195	1	21,118	5	33,077	-		-	
205	2		3		-		-	
215	1		-		-		-	
225	2		1		-		-	
235	-		-		3		-	
245	-	23,661	1	24,223	1	23,255	-	
255	1	6,739	-		1	6,739	-	
<b>Total grumes</b>	<b>53</b>	<b>146,175</b>	<b>31</b>	<b>101,181</b>	<b>6</b>	<b>33,068</b>	<b>2</b>	<b>5,438</b>
<b>Houppiers/Taillis</b>	-		-		-		-	

RW/E07/2024/3075/11204/7

# Lot 7

Conformément à l'article 38, §3 du CDC, les branches doivent être évacuées du sentier situé dans la parcelle 202/11 au fur et à mesure de l'exploitation. Mesure au compas - estimation du volume à la hauteur dominante.

Nombre d'arbres total	826	--
Volume grumes	1 072,500	m³
Volume houppiers	0,000	m³
Volume total	1 072,500	m³
Cube moyen	1 298	dm³
Circonférence moyenne	110,969	cm
Surface de coupe	8,588	ha
Contact	NICOLAS Alain, <a href="tel:0477781141">0477/781141</a>	--
Triage	Triage De Dohan	--
Propriétaire	Bouillon Cne	--
Lieu(x)-dit(s)	ASSENCES (DAMPIREE) - cpe 1	--
Vente	<a href="#">Vente de la Direction de Neufchateau</a> Mardi 19 mars 2024 à 10:00 <a href="#">Salle Sauvian à Paliseul</a>	--
TVA	2 %	--
Certification PEFC	Oui	--

	Epicéa Définitive Normal Normal		Epicéa Définitive Bordure Normal		Epicéa Sanitaire Scolyté Sec Rx Normal		Epicéa Sanitaire Sec Normal	
Cat.(cm)	Nbre	Vol.(m³)	Nbre	Vol.(m³)	Nbre	Vol.(m³)	Nbre	Vol.(m³)
55	4	1,096	-		1	0,274	-	
65	6	2,392	1	0,392	-		-	
75	40		2		-		-	
85	69	71,660	3	3,209	-		1	0,724
95	118		7		2		-	
105	165		6		1		-	
115	134	471,994	9	24,927	-	2,889	1	1,361
125	100		16		1		1	
135	54		12		-		-	
145	22	308,366	9	66,997	-	1,574	-	1,614
155	13		9		-		-	
165	4		5		-		-	
175	2	48,970	2	42,107	-		-	
185	-		2		-		-	
195	-		1	10,733	-		-	
205	-		1		-		-	
215	-		1	8,738	-		-	
Total grumes	731	904,478	86	157,103	5	4,737	3	3,699
Houppiers/Taillis	-		-		-		-	

	Epicéa Chablis Cassé Normal	
Cat.(cm)	Nbre	Vol.(m³)
155	1	2,483
Total grumes	1	2,483
Houppiers/Taillis	-	

RW/E07/2024/3075/11204/8

# Lot 8

Dans la parcelle 517/21, engins interdits en dehors des cloisonnements indiqués par l'Agent forestier. Mesure au compas - estimation du volume à la hauteur dominante.

Nombre d'arbres total	193	--
Volume grumes	335,829	m³
Volume houppiers	0,000	m³
Volume total	335,829	m³
Cube moyen	1 740	dm³
Circonférence moyenne	123,238	cm
Surface de coupe	2,397	ha
Contact	NICOLAS Alain, <a href="tel:0477781141">0477/781141</a>	--
Triage	Triage De Dohan	--
Propriétaire	Bouillon Cne	--
Lieu(x)-dit(s)	LA GERMONE - cpe 7	--
Vente	<a href="#">Vente de la Direction de Neufchateau</a> Mardi 19 mars 2024 à 10:00 <a href="#">Salle Sauvian à Paliseul</a>	--
TVA	2 %	--
Certification PEFC	Oui	--

	Epicéa Définitive Normal Normal		Epicéa Définitive Bordure Normal		Epicéa Sanitaire Sec Normal		Douglas Amélioration Normal Normal	
Cat.(cm)	Nbre	Vol.(m³)	Nbre	Vol.(m³)	Nbre	Vol.(m³)	Nbre	Vol.(m³)
75	1		-		-		-	
85	2	2,147	1	0,742	-		-	
95	19		1		1		1	
105	37		5		-		-	
115	40	121,924	6	15,088	-	0,983	1	2,327
125	12		7		-		1	
135	11		13		-		-	
145	3	50,039	6	50,042	-		2	6,206
155	4		2		-		1	
165	-		1		-		-	
175	-	10,660	-	7,963	-		4	16,059
185	-		-		-		2	
195	-		-		-		1	11,762
215	-		-		-		2	10,318
<b>Total grumes</b>	<b>129</b>	<b>184,770</b>	<b>42</b>	<b>73,835</b>	<b>1</b>	<b>0,983</b>	<b>15</b>	<b>46,672</b>
<b>Houppiers/Taillis</b>	-		-		-		-	

	Douglas Amélioration Bordure Normal	
Cat.(cm)	Nbre	Vol.(m³)
165	1	2,872
185	1	3,646
205	1	
235	2	
245	1	23,051
<b>Total grumes</b>	<b>6</b>	<b>29,569</b>
<b>Houppiers/Taillis</b>	-	



RW/E07/2024/3075/11204/9

# Lot 9

Exploitation sur lits de branches pour les parties accessibles aux machines. Mesure au compas - estimation du volume à la hauteur dominante.

Nombre d'arbres total	1 170	--
Volume grumes	1 276,996	m³
Volume houppiers	0,000	m³
Volume total	1 276,996	m³
Cube moyen	1 091	dm³
Circonférence moyenne	103,915	cm
Surface de coupe	8,853	ha
Contact	GOUVERNEUR Fabian, <a href="tel:0479861974">0479/861974</a>	--
Triage	Triage Des Cotes Du Havet	--
Propriétaire	Bouillon Cne	--
Lieu(x)-dit(s)	COTE DU HAVET - cpe 10	--
Vente	<a href="#">Vente de la Direction de Neufchateau</a> Mardi 19 mars 2024 à 10:00 <a href="#">Salle Sauvian à Paliseul</a>	--
TVA	2 %	--
Certification PEFC	Oui	--

	Epicéa Définitive Normal Normal		Epicéa Définitive Bordure Normal		Epicéa Sanitaire Scolyté Sec Rx Normal	
Cat.(cm)	Nbre	Vol.(m³)	Nbre	Vol.(m³)	Nbre	Vol.(m³)
45	-		2		-	
55	10	2,460	5	1,494	-	
65	43	15,466	9	3,168	1	0,382
75	91		9		-	
85	148	145,285	9	10,271	1	0,688
95	201		18		3	
105	177		10		4	
115	140	541,583	9	36,739	1	8,204
125	124		6		-	
135	61		14		1	
145	31	363,703	7	48,532	-	1,793
155	10		4		1	
165	6		2		-	
175	3	48,615	1	17,779	-	2,361
185	1		2		-	
195	2	10,722	3	17,751	-	
<b>Total grumes</b>	<b>1 048</b>	<b>1 127,834</b>	<b>110</b>	<b>135,734</b>	<b>12</b>	<b>13,428</b>
<b>Houppiers/Taillis</b>	-		-		-	

RW/E07/2024/3419/11204/1

# Lot 1

En cas d'utilisation d'une ébrancheuse, exploitation sur lits de branches sur layons distants de 35 mètres et d'une largeur n'excédant pas 5 mètres. Mesure au compas - estimation du volume à la hauteur dominante.

Nombre d'arbres total	144	--
Volume grumes	254,555	m³
Volume houppiers	0,000	m³
Volume total	254,555	m³
Cube moyen	1 768	dm³
Circonférence moyenne	129,931	cm
Surface de coupe	5,492	ha
Contact	PERREAUX Laurence, <a href="tel:0479860615">0479/860615</a>	--
Triage	Triage De Our (Interim)	--
Propriétaire	Paliseul Cne	--
Lieu(x)-dit(s)	BASSE VOIE (NORD) - cpe 10	--
Vente	<a href="#">Vente de la Direction de Neufchateau</a> Mardi 19 mars 2024 à 10:00 <a href="#">Salle Sauvian à Paliseul</a>	--
TVA	2 %	--
Certification PEFC	Oui	--

	Epicéa		Epicéa		Mélèze du Japon	
	Définitive		Définitive		Définitive	
	Normal		Bordure		Normal	
	Normal		Normal		Normal	
Cat.(cm)	Nbre	Vol.(m³)	Nbre	Vol.(m³)	Nbre	Vol.(m³)
75	1		-		-	
85	6	4,896	-		-	
95	3		-		1	
105	8		-		1	
115	19	37,639	1	1,295	6	9,625
125	22		2		4	
135	25		2		1	
145	11	106,558	4	14,928	1	9,792
155	12		4		-	
165	2		2		-	
175	4	48,016	-	14,784	-	
185	2	7,022	-		-	
Total grumes	115	204,131	15	31,007	14	19,417
Houppiers/Taillis	-		-		-	

RW/E07/2024/3419/11204/2

# Lot 2

En cas d'utilisation d'une ébrancheuse, exploitation sur lits de branches (andains ou tas). Mesure au compas - estimation du volume à la hauteur dominante.

Nombre d'arbres total	299	--
Volume grumes	451,726	m³
Volume houppiers	0,000	m³
Volume total	451,726	m³
Cube moyen	1 511	dm³
Circonférence moyenne	118,278	cm
Surface de coupe	1,845	ha
Contact	WUIDAR Fabian, <a href="tel:0478797282">0478/797282</a>	--
Triage	Triage De Paliseul	--
Propriétaire	Paliseul Cne	--
Lieu(x)-dit(s)	DERRIERE HOUMONT - cpe 11	--
Vente	<a href="#">Vente de la Direction de Neufchateau</a> Mardi 19 mars 2024 à 10:00 <a href="#">Salle Sauvian à Paliseul</a>	--
TVA	2 %	--
Certification PEFC	Oui	--

	Epicéa Définitive Normal Normal		Epicéa Définitive Bordure Normal	
Cat.(cm)	Nbre	Vol.(m³)	Nbre	Vol.(m³)
65	2	0,824	-	
75	10		-	
85	8	11,596	-	
95	29		-	
105	46		2	
115	63	168,263	2	4,858
125	57		4	
135	35		3	
145	15	195,226	4	20,297
155	12		2	
165	3		-	
175	-	39,147	1	7,917
185	1	3,598	-	
<b>Total grumes</b>	<b>281</b>	<b>418,654</b>	<b>18</b>	<b>33,072</b>
<b>Houppiers/Taillis</b>	-		-	

RW/E07/2024/3419/11204/3

# Lot 3

Mesure au compas - estimation du volume à la hauteur dominante.

Nombre d'arbres total	113	--
Volume grumes	138,936	m³
Volume houppiers	0,000	m³
Volume total	138,936	m³
Cube moyen	1 230	dm³
Circonférence moyenne	112,699	cm
Surface de coupe	0,900	ha
Contact	LHOIST Laurent, <a href="tel:0471670713">0471/670713</a>	--
Triage	Triage De Fays-Les-Veneurs	--
Propriétaire	Paliseul Cne	--
Lieu(x)-dit(s)	BOIS A BAN (SUD) - cpe 1	--
Vente	<a href="#">Vente de la Direction de Neufchateau</a> Mardi 19 mars 2024 à 10:00 <a href="#">Salle Sauvian à Paliseul</a>	--
TVA	2 %	--
Certification PEFC	Oui	--

	Epicéa Définitive Normal Normal		Epicéa Définitive Bordure Normal		Epicéa Sanitaire Scolyté Sec Rx Normal	
Cat.(cm)	Nbre	Vol.(m³)	Nbre	Vol.(m³)	Nbre	Vol.(m³)
55	-		1	0,233	-	
65	1	0,362	3	1,026	-	
75	4		3		1	
85	16	12,440	2	2,649	-	0,498
95	8		5		-	
105	13		1		-	
115	10	32,153	5	10,684	-	
125	5		5		-	
135	6		3		-	
145	2	21,410	5	20,992	-	
155	2		5		-	
165	1		-		-	
175	-	7,009	3	18,634	-	
185	1	3,162	1	2,987	-	
235	-		1	4,697	-	
<b>Total grumes</b>	<b>69</b>	<b>76,536</b>	<b>43</b>	<b>61,902</b>	<b>1</b>	<b>0,498</b>
<b>Houppiers/Taillis</b>	-		-		-	



RW/E07/2024/3419/11204/4

# Lot 4

Présence de recru: respect impératif de l'article 38 §1 du cahier des charges en accord avec l'agent des forêts. En cas d'utilisation d'une ébrancheuse, exploitation sur lits de branches. Mesure au compas - estimation du volume à la hauteur dominante.

Nombre d'arbres total	579	--
Volume grumes	712,220	m³
Volume houppiers	0,000	m³
Volume total	712,220	m³
Cube moyen	1 230	dm³
Circonférence moyenne	109,007	cm
Surface de coupe	2,469	ha
Contact	LHOIST Laurent, <a href="tel:0471670713">0471/670713</a>	--
Triage	Triage De Fays-Les-Veneurs	--
Propriétaire	Paliseul Cne	--
Lieu(x)-dit(s)	VIREE ABREUV.(OUEST) - cpe 11	--
Vente	<a href="#">Vente de la Direction de Neufchateau</a> Mardi 19 mars 2024 à 10:00 <a href="#">Salle Sauvian à Paliseul</a>	--
TVA	2 %	--
Certification PEFC	Oui	--

	Epicéa Définitive Normal Normal		Epicéa Définitive Bordure Normal		Sitka Définitive Normal Normal		Sitka Définitive Bordure Normal	
Cat.(cm)	Nbre	Vol.(m³)	Nbre	Vol.(m³)	Nbre	Vol.(m³)	Nbre	Vol.(m³)
55	1	0,267	-		-		-	
65	13	5,096	-		-		-	
75	30		2		-		-	
85	66	62,766	5	4,379	-		-	
95	87		8		1		-	
105	103		8		2		-	
115	82	300,077	13	31,566	3	7,080	-	
125	51		12		3		-	
135	20		14		1		-	
145	7	131,901	13	68,605	2	10,803	1	2,015
155	5		3		1		-	
165	2		5		3		-	
175	2	23,734	1	22,822	1	13,712	-	
185	1		1		2		-	
195	1	7,213	-	3,249	-	6,846	-	
205	-		-		1		-	
235	-		1	5,120	-	4,171	-	
<b>Total grumes</b>	<b>471</b>	<b>531,054</b>	<b>86</b>	<b>135,741</b>	<b>20</b>	<b>42,612</b>	<b>1</b>	<b>2,015</b>
<b>Houppiers/Taillis</b>	-		-		-		-	

	Douglas Définitive Normal Normal	
Cat.(cm)	Nbre	Vol.(m³)
95	1	0,798
<b>Total grumes</b>	<b>1</b>	<b>0,798</b>
<b>Houppiers/Taillis</b>	-	

RW/E07/2024/3419/11204/5

# Lot 5

Engins interdits en dehors des cloisonnements. Présence de recru: respect impératif de l'article 38 §1 du cahier des charges en accord avec l'agent des forêts. Mesure au compas - estimation du volume à la hauteur dominante.

Nombre d'arbres total	280	--
Volume grumes	529,245	m³
Volume houppiers	0,000	m³
Volume total	529,245	m³
Cube moyen	1 890	dm³
Circonférence moyenne	132,000	cm
Surface de coupe	1,600	ha
Contact	LHOIST Laurent, <a href="tel:0471670713">0471/670713</a>	--
Triage	Triage De Fays-Les-Veneurs	--
Propriétaire	Paliseul Cne	--
Lieu(x)-dit(s)	SLYFAYS - cpe 2	--
Vente	<a href="#">Vente de la Direction de Neufchateau</a> Mardi 19 mars 2024 à 10:00 <a href="#">Salle Sauvian à Paliseul</a>	--
TVA	2 %	--
Certification PEFC	Oui	--

	Epicéa Définitive Normal Normal		Epicéa Définitive Bordure Normal		Epicéa Sanitaire Scolyté Sec Rx Normal		Douglas Définitive Bordure Normal	
Cat.(cm)	Nbre	Vol.(m³)	Nbre	Vol.(m³)	Nbre	Vol.(m³)	Nbre	Vol.(m³)
65	-		1	0,392	-		-	
85	2	1,484	-		-		-	
95	13		-		1		-	
105	27		-		-		-	
115	68	138,266	2	2,656	-	0,938	-	
125	47		4		-		-	
135	28		6		1		1	
145	14	162,951	10	38,540	-	1,931	-	1,683
155	6		14		-		-	
165	4		6		-		-	
175	-	26,766	4	62,634	-		-	
185	-		6		-		1	
195	-		2	28,118	-		1	6,897
215	-		1		-		2	
225	-		1		-		1	
235	-		-	9,545	-		2	24,572
265	-		-		-		2	
275	-		1	7,233	-		-	13,808
Total grumes	209	329,467	58	149,118	2	2,869	10	46,960
Houppiers/Taillis	-		-		-		-	

	Douglas Définitive Normal Normal	
Cat.(cm)	Nbre	Vol.(m³)
95	1	0,831
Total grumes	1	0,831
Houppiers/Taillis	-	

RW/E07/2024/5036/11204/10

# Lot 10

Mesure au compas - estimation du volume à la hauteur dominante.

Nombre d'arbres total	235	--
Volume grumes	362,360	m³
Volume houppiers	0,000	m³
Volume total	362,360	m³
Cube moyen	1 542	dm³
Circonférence moyenne	121,894	cm
Surface de coupe	1,027	ha
Contact	LHOIST Laurent, <a href="tel:0471670713">0471/670713</a>	--
Triage	Triage De Fays-Les-Veneurs	--
Propriétaire	Bertrix F.e.	--
Lieu(x)-dit(s)	Festy - cpe 1	--
Vente	<a href="#">Vente de la Direction de Neufchateau</a> Mardi 19 mars 2024 à 10:00 <a href="#">Salle Sauvian à Paliseul</a>	--
TVA	2 %	--
Certification PEFC	Non	--

	Epicéa Définitive Normal Normal		Epicéa Définitive Bordure Normal		Epicéa Sanitaire Scolyté Sec Rx Normal		Epicéa Chablis Déraciné Normal	
Cat.(cm)	Nbre	Vol.(m³)	Nbre	Vol.(m³)	Nbre	Vol.(m³)	Nbre	Vol.(m³)
45	1	0,164	-		-		-	
65	1	0,392	-		-		-	
75	7		-		-		-	
85	7	8,715	2	1,342	-		-	
95	15		-		1		-	
105	36		1		-		2	
115	41	107,494	4	6,094	-	0,894	-	2,202
125	33		3		1		-	
135	30		1		-		-	
145	14	136,806	3	12,280	1	3,695	1	2,121
155	11		3		-		-	
165	5		3		-		-	
175	2	46,483	-	14,703	-		-	
185	-		2		-		-	
195	-		1	10,094	-		-	
205	2	8,342	-		-		-	
Total grumes	205	308,396	23	44,513	3	4,589	3	4,323
Houppiers/Taillis	-		-		-		-	

	Epicéa Chablis Cassé Normal	
Cat.(cm)	Nbre	Vol.(m³)
75	1	0,539
Total grumes	1	0,539
Houppiers/Taillis	-	

RW/E07/2024/5315/11204/11

# Lot 11

En cas d'utilisation d'une ébrancheuse, exploitation sur lits de branches (andains ou tas). Préserver les semis naturels.  
Mesure au compas - estimation du volume à la hauteur dominante.

Nombre d'arbres total	133	--
Volume grumes	303,815	m³
Volume houppiers	0,000	m³
Volume total	303,815	m³
Cube moyen	2 284	dm³
Circonférence moyenne	141,241	cm
Surface de coupe	0,705	ha
Contact	WUIDAR Fabian, <a href="tel:0478797282">0478/797282</a>	--
Triage	Triage De Paliseul	--
Propriétaire	Paliseul F.e.	--
Lieu(x)-dit(s)	DERRIERE HOUMONT - cpe 1	--
Vente	<a href="#">Vente de la Direction de Neufchateau</a> Mardi 19 mars 2024 à 10:00 <a href="#">Salle Sauvian à Paliseul</a>	--
TVA	2 %	--
Certification PEFC	Oui	--

	Epicéa Définitive Normal Normal		Epicéa Définitive Bordure Normal	
Cat.(cm)	Nbre	Vol.(m³)	Nbre	Vol.(m³)
95	2		-	
105	10		-	
115	10	29,340	-	
125	16		2	
135	22		4	
145	19	119,207	4	19,942
155	16		2	
165	13		3	
175	2	90,647	1	16,946
185	2		3	
195	-	7,718	1	14,778
225	-		1	5,237
<b>Total grumes</b>	<b>112</b>	<b>246,912</b>	<b>21</b>	<b>56,903</b>
<b>Houppiers/Taillis</b>	-		-	



RW/E07/2024/3227/11204/201

# Lot 201

\* Mesure au compas, cubage à la hauteur dominante.

Nombre d'arbres total	415	--
Volume grumes	796,501	m³
Volume houppiers	0,000	m³
Volume total	796,501	m³
Cube moyen	1 919	dm³
Circonférence moyenne	131,675	cm
Surface de coupe	2,440	ha
Contact	NICOLAS Jean-Paul, <a href="tel:0477781595">0477 78 15 95</a>	--
Triage	Triage D'herbeumont Cne	--
Propriétaire	Herbeumont Cne	--
Lieu(x)-dit(s)	ARZY OUEST	--
Vente	<a href="#">Vente de la Direction de Neufchateau</a> Mardi 19 mars 2024 à 10:00 <a href="#">Salle Sauvian à Paliseul</a>	--
TVA	2 %	--
Certification PEFC	Oui	--

	Epicéa		Epicéa	
	Définitive Normal Normal		Définitive Bordure Normal	
Cat.(cm)	Nbre	Vol.(m³)	Nbre	Vol.(m³)
95	7		-	
105	33		-	
115	63	136,807	1	1,381
125	98		5	
135	75		7	
145	65	466,022	4	30,431
155	24		8	
165	12		4	
175	6	119,262	-	31,744
185	-		3	10,854
<b>Total grumes</b>	<b>383</b>	<b>722,091</b>	<b>32</b>	<b>74,410</b>
<b>Houppiers/Taillis</b>	-		-	

RW/E07/2024/3389/11204/221

# Lot 221

\* Mesure au compas, cubage à la hauteur dominante. \* Mise-à-blanc à effectuer sur lits de branches. Les lits de branches feront une largeur de maximum 5m et seront disposés tous les 35m maximum, selon les indications de l'Agent des Forêts.

Nombre d'arbres total	715	--
Volume grumes	987,230	m³
Volume houppiers	0,000	m³
Volume total	987,230	m³
Cube moyen	1 381	dm³
Circonférence moyenne	115,755	cm
Surface de coupe	2,270	ha
Contact	MANAND Philippe, <a href="tel:0477781634">0477 78 16 34</a>	--
Triage	Triage De Grapfontaine	--
Propriétaire	Neufchateau Cne	--
Lieu(x)-dit(s)	LE HOL SUD	--
Vente	<a href="#">Vente de la Direction de Neufchateau</a> Mardi 19 mars 2024 à 10:00 <a href="#">Salle Sauvian à Paliseul</a>	--
TVA	2 %	--
Certification PEFC	Oui	--

	Epicéa Définitive Normal Normal		Epicéa Définitive Bordure Normal	
Cat.(cm)	Nbre	Vol.(m³)	Nbre	Vol.(m³)
75	7		2	
85	25	22,063	3	3,009
95	61		9	
105	172		13	
115	151	453,213	11	34,517
125	104		20	
135	61		18	
145	20	324,427	12	84,198
155	5		10	
165	1		6	
175	-	15,215	2	44,078
185	-		2	6,510
<b>Total grumes</b>	<b>607</b>	<b>814,918</b>	<b>108</b>	<b>172,312</b>
<b>Houppiers/Taillis</b>	-		-	

RW/E07/2024/3389/11204/222

# Lot 222

\* Mesure au compas, cubage à la hauteur dominante. \* Mise-à-blanc à effectuer sur lits de branches. Les lits de branches feront une largeur de maximum 5m et seront disposés tous les 35m maximum, selon les indications de l'Agent des Forêts. \* Présence de semis naturels : respect impératif de l'Art. 38, §1er du cahier des charges.

Nombre d'arbres total	1 155	--
Volume grumes	1 586,391	m³
Volume houppiers	0,000	m³
Volume total	1 586,391	m³
Cube moyen	1 373	dm³
Circonférence moyenne	115,615	cm
Surface de coupe	3,000	ha
Contact	MAQUET William, <a href="tel:0477781591">0477 78 15 91</a>	--
Triage	Triage De Grandvoir	--
Propriétaire	Neufchateau Cne	--
Lieu(x)-dit(s)	AISANCES NORD	--
Vente	<a href="#">Vente de la Direction de Neufchateau</a> Mardi 19 mars 2024 à 10:00 <a href="#">Salle Sauvian à Paliseul</a>	--
TVA	2 %	--
Certification PEFC	Oui	--

Epicéa		
Définitive		
Normal		
Normal		
Cat.(cm)	Nbre	Vol.(m³)
65	3	1,212
75	13	
85	62	51,131
95	152	
105	253	
115	217	701,395
125	205	
135	129	
145	78	724,210
155	33	
165	9	104,970
185	1	3,473
Total grumes	1 155	1 586,391
Houppiers/Taillis	-	

RW/E07/2024/3523/11204/211

# Lot 211

\* Mesure au compas, cubage à la hauteur dominante. \* Présence de semis naturels : respect impératif de l'Art. 38; §1er du cahier des charges. \* Présence d'un cours d'eau : une autorisation préalable du Directeur de centre est nécessaire si la traversée de celui-ci est envisagée pour l'exploitation. \* Les pistes de débardage présentes sur la coupe seront impérativement utilisées, selon les consignes de l'Agent des Forêts.

Nombre d'arbres total	781	--
Volume grumes	1 558,739	m³
Volume houppiers	0,000	m³
Volume total	1 558,739	m³
Cube moyen	1 996	dm³
Circonférence moyenne	137,484	cm
Surface de coupe	3,412	ha
Contact	RICAILE Lucie, <a href="tel:0477985006">0477/98 50 06</a>	--
Triage	Triage De Vaux Sur Sure	--
Propriétaire	Vaux-Sur-Sure Cne	--
Lieu(x)-dit(s)	FECHERET	--
Vente	<a href="#">Vente de la Direction de Neufchateau</a> Mardi 19 mars 2024 à 10:00 <a href="#">Salle Sauvian à Paliseul</a>	--
TVA	2 %	--
Certification PEFC	Oui	--

	Epicéa Définitive Normal Normal		Epicéa Définitive Bordure Normal		Epicéa Définitive Scolyté Sec Rx Normal	
Cat.(cm)	Nbre	Vol.(m³)	Nbre	Vol.(m³)	Nbre	Vol.(m³)
35	2	0,200	-		-	
65	1	0,413	1	0,394	-	
85	7	5,082	2	1,390	-	
95	19		-		-	
105	56		3		1	
115	74	180,376	1	4,524	3	5,182
125	118		5		4	
135	142		16		2	
145	98	667,770	6	48,900	4	18,830
155	71		11		-	
165	52		9		-	
175	26	404,880	8	74,769	-	
185	16		6		-	
195	5	76,430	5	39,305	-	
205	1		4		-	
215	-	4,360	2	25,934	-	
<b>Total grumes</b>	<b>688</b>	<b>1 339,511</b>	<b>79</b>	<b>195,216</b>	<b>14</b>	<b>24,012</b>
<b>Houppiers/Taillis</b>	-		-		-	



RW/E07/2024/3118/11204/101

# Lot 101

- Mise à blanc sur 2ha20 - Présence de cloisonnements : respect impératif de l'article 38§3 - Exploitation sur lit de branches - Présence de recrûs et de semis : respect impératif de l'article 38§1 du CDC - Pour des raisons sylvicoles : délai impératif d'exploitation 31/12/2025 - Aucune branche laissée dans le ruisseau et à moins de 6m de celui-ci.

Nombre d'arbres total	622	--
Volume grumes	1 233,591	m³
Volume houppiers	0,000	m³
Volume total	1 233,591	m³
Cube moyen	1 983	dm³
Circonférence moyenne	126,495	cm
Surface de coupe	15,499	ha
Contact	DELOGE Anthony, <a href="tel:0473545324">0473/54.53.24</a>	--
Triage	Triage De Porcheresse	--
Propriétaire	Daverdisse Cne	--
Lieu(x)-dit(s)	Virée aux scies - cpe 1	--
Vente	<a href="#">Vente de la Direction de Neufchateau</a> Mardi 19 mars 2024 à 10:00 <a href="#">Salle Sauvian à Paliseul</a>	--
TVA	2 %	--
Certification PEFC	Oui	--

	Epicéa Définitive Normal Normal		Epicéa Définitive Bordure Normal	
Cat.(cm)	Nbre	Vol.(m³)	Nbre	Vol.(m³)
75	1		-	
85	18	14,104	-	
95	43		-	
105	90		-	
115	105	300,035	-	
125	121		-	
135	80		2	
145	69	594,901	2	9,105
155	43		4	
165	19		1	
175	7	226,732	5	33,852
185	4		2	
195	3	31,854	2	18,108
205	1	4,900	-	
<b>Total grumes</b>	<b>604</b>	<b>1 172,526</b>	<b>18</b>	<b>61,065</b>
<b>Houppiers/Taillis</b>	-		-	

RW/E07/2024/3118/11204/102

# Lot 102

- Mise à blanc sur +/- 25 ares

Nombre d'arbres total	58	--
Volume grumes	123,000	m³
Volume houppiers	0,000	m³
Volume total	123,000	m³
Cube moyen	2 121	dm³
Circonférence moyenne	142,931	cm
Surface de coupe	10,126	ha
Contact	DELOGE Anthony, <a href="tel:0473545324">0473/54.53.24</a>	--
Triage	Triage De Porcheresse	--
Propriétaire	Daverdisse Cne	--
Lieu(x)-dit(s)	GOSSEAU - cpe 8	--
Vente	<a href="#">Vente de la Direction de Neufchateau</a> Mardi 19 mars 2024 à 10:00 <a href="#">Salle Sauvian à Paliseul</a>	--
TVA	2 %	--
Certification PEFC	Oui	--

	Epicéa Définitive Normal Normal		Epicéa Définitive Bordure Normal		Epicéa Définitive Sec Normal		Epicéa Définitive Déraciné Normal	
Cat.(cm)	Nbre	Vol.(m³)	Nbre	Vol.(m³)	Nbre	Vol.(m³)	Nbre	Vol.(m³)
95	1		-		-		-	
105	3		-		2		-	
115	3	8,000	1	1,200	-	2,000	-	
125	8		1		1		-	
135	6		1		1		-	
145	7	37,800	1	5,300	-	2,700	1	1,600
155	7		-		-		-	
165	2		3		-		-	
175	2	31,200	-	8,100	-		-	
185	1	3,900	3	10,200	-		-	
205	-		2	8,000	-		-	
Total grumes	40	80,900	12	32,800	4	4,700	1	1,600
Houppiers/Taillis	-		-		-		-	

	Douglas Définitive Normal Normal	
Cat.(cm)	Nbre	Vol.(m³)
165	1	3,000
Total grumes	1	3,000
Houppiers/Taillis	-	

RW/E07/2024/3118/11204/103

# Lot 103

- Exploitation sur lit de branches ; - mise à blanc sur +/- 0,40 ha

Nombre d'arbres total	146	--
Volume grumes	193,000	m³
Volume houppiers	0,000	m³
Volume total	193,000	m³
Cube moyen	1 322	dm³
Circonférence moyenne	120,068	cm
Surface de coupe	15,769	ha
Contact	DELOGE Anthony, <a href="tel:0473545324">0473/54.53.24</a>	--
Triage	Triage De Porcheresse	--
Propriétaire	Daverdisse Cne	--
Lieu(x)-dit(s)	1 GERHENNE - cpe 10	--
Vente	<a href="#">Vente de la Direction de Neufchateau</a> Mardi 19 mars 2024 à 10:00 <a href="#">Salle Sauvian à Paliseul</a>	--
TVA	2 %	--
Certification PEFC	Oui	--

	Epicéa Définitive Normal Normal		Epicéa Définitive Bordure Normal	
Cat.(cm)	Nbre	Vol.(m³)	Nbre	Vol.(m³)
65	3	0,900	-	
75	7		-	
85	7	7,000	-	
95	14		-	
105	19		4	
115	16	47,500	2	5,700
125	15		5	
135	17		6	
145	7	63,000	7	28,100
155	5		4	
165	4		1	
175	-	21,700	1	13,300
185	-		2	5,800
Total grumes	114	140,100	32	52,900
Houppiers/Taillis	-		-	

RW/E07/2024/3319/11204/120

# Lot 120

- Exploitation mécanisée interdite du 15/04 au 15/07 Débusquage au cheval obligatoire pendant cette même période.

Nombre d'arbres total	1 501	--
Volume grumes	68,081	m³
Volume houppiers	0,000	m³
Volume total	68,081	m³
Cube moyen	45	dm³
Circonférence moyenne	32,688	cm
Surface de coupe	2,655	ha
Contact	GOETHALS Gonzague, <a href="tel:0475755695">0475/75.56.95</a>	--
Triage	Triage Des Troufferies	--
Propriétaire	Libin Cne	--
Lieu(x)-dit(s)	DES.LE PRE COURBOLLE - cpe 4, A RABOFAY - cpe 4	--
Vente	<a href="#">Vente de la Direction de Neufchateau</a> Mardi 19 mars 2024 à 10:00 <a href="#">Salle Sauvian à Paliseul</a>	--
TVA	2 %	--
Certification PEFC	Oui	--

		<b>Epicéa</b> Amélioration Normal Normal	
Cat.(cm)		Nbre	Vol.(m³)
25		791	
35		422	30,187
45		174	
55		85	29,918
65		20	4,640
75		5	
85		4	3,336
<b>Total grumes</b>		<b>1 501</b>	<b>68,081</b>
<b>Houppiers/Taillis</b>		-	



RW/E07/2024/3319/11204/121

# Lot 121

- Houppiers réservés pour l'affouage. - Recoupe marchande. - Bois à câbler car ligne électrique - gestionnaire : ORES  
078/15 78 01 + clôture autoroute.

Nombre d'arbres total	21	--
Volume grumes	42,190	m³
Volume houppiers	15,000	m³
Volume total	57,190	m³
Cube moyen	2 009	dm³
Circonférence moyenne	188,810	cm
Surface de coupe	1,190	ha
Contact	HERMAN Denis, <a href="tel:0473737078">0473/73 70 78</a>	--
Triage	Triage De Redu	--
Propriétaire	Libin Cne	--
Lieu(x)-dit(s)	VIREE DRE BARAQUES - cpe 3	--
Vente	<a href="#">Vente de la Direction de Neufchateau</a> Mardi 19 mars 2024 à 10:00 <a href="#">Salle Sauvian à Paliseul</a>	--
TVA	2 %	--
Certification PEFC	Oui	--

	<b>Hêtre</b> Définitive Normal Normal		<b>Pin Sylvestre</b> Définitive Normal Normal	
Cat.(cm)	Nbre	Vol.(m³)	Nbre	Vol.(m³)
145	-		2	3,246
155	-		1	
165	1		1	
175	1	2,567	1	6,374
185	5		-	
195	2	11,453	-	
205	2		-	
215	2		-	
225	2		-	
235	1	18,550	-	
<b>Total grumes</b>	<b>16</b>	<b>32,570</b>	<b>5</b>	<b>9,620</b>
<b>Houppiers/Taillis</b>	-	<b>15,000</b>	-	

RW/E07/2024/3319/11204/122

# Lot 122

- Mesure au compas. Estimation du volume à la hauteur dominante. - Pour raisons sylvicoles délai impératif d'exploitation 31/12/2025.

Nombre d'arbres total	112	--
Volume grumes	217,266	m³
Volume houppiers	0,000	m³
Volume total	217,266	m³
Cube moyen	1 940	dm³
Circonférence moyenne	144,911	cm
Surface de coupe	0,603	ha
Contact	GOETHALS Gonzague, <a href="tel:0475755695">0475/75.56.95</a>	--
Triage	Triage Des Troufferies	--
Propriétaire	Libin Cne	--
Lieu(x)-dit(s)	DEVANT BELEGNE - cpe 9	--
Vente	<a href="#">Vente de la Direction de Neufchateau</a> Mardi 19 mars 2024 à 10:00 <a href="#">Salle Sauvian à Paliseul</a>	--
TVA	2 %	--
Certification PEFC	Oui	--

	Epicéa Définitive Bordure Normal		Epicéa Définitive Normal Normal	
Cat.(cm)	Nbre	Vol.(m³)	Nbre	Vol.(m³)
55	1	0,226	-	
65	4	1,328	-	
75	2		-	
85	2	2,114	-	
95	8		-	
105	3		-	
115	11	21,307	-	
125	5		1	
135	6		2	
145	7	28,682	3	11,035
155	10		4	
165	10		4	
175	9	67,245	1	22,521
185	7		1	
195	5	36,340	-	3,249
205	3		-	
215	2		-	
245	1	23,219	-	
<b>Total grumes</b>	<b>96</b>	<b>180,461</b>	<b>16</b>	<b>36,805</b>
<b>Houppiers/Taillis</b>	-		-	

RW/E07/2024/3319/11204/123

# Lot 123

Pour raisons sanitaires, le délai impératif pour l'abattage et la vidange est fixé au 31/05/2024,

Nombre d'arbres total	536	--
Volume grumes	744,683	m³
Volume houppiers	0,000	m³
Volume total	744,683	m³
Cube moyen	1 389	dm³
Circonférence moyenne	119,384	cm
Surface de coupe	4,796	ha
Contact	MAZAY Fabrice, <a href="tel:0475949804">0475/94.98.04</a>	--
Triage	Triage De Libin-Haut	--
Propriétaire	Libin Cne	--
Lieu(x)-dit(s)	MIANCHEREAU - cpe 1	--
Vente	<a href="#">Vente de la Direction de Neufchateau</a> Mardi 19 mars 2024 à 10:00 <a href="#">Salle Sauvian à Paliseul</a>	--
TVA	2 %	--
Certification PEFC	Oui	--

	<b>Grandis</b> Sanitaire Scolyté Sec Rx Normal		<b>Epicéa</b> Définitive Normal Normal	
Cat.(cm)	Nbre	Vol.(m³)	Nbre	Vol.(m³)
55	2	0,484	2	0,480
65	5	1,775	1	0,352
75	14		7	
85	24	22,178	15	12,913
95	32		10	
105	68		15	
115	71	181,564	8	32,473
125	85		1	
135	58		1	
145	57	337,401	1	4,980
155	38		-	
165	10		-	
175	5	128,165	-	
185	3		-	
195	1	13,682	-	
205	2	8,236	-	
<b>Total grumes</b>	<b>475</b>	<b>693,485</b>	<b>61</b>	<b>51,198</b>
<b>Houppiers/Taillis</b>	-		-	

RW/E07/2024/3554/11204/111

# Lot 111

- Mises à blanc sur 1ha36 et 40 ares - Présence de cloisonnements : respect impératif de l'article 38§3 - Exploitation sur lit de branches - Présence de recrûs et de semis : respect impératif de l'article 38§1 du CDC - Pour des raisons sylvicoles : délai impératif d'exploitation 31/12/2025

Nombre d'arbres total	273	--
Volume grumes	648,121	m³
Volume houppiers	0,000	m³
Volume total	648,121	m³
Cube moyen	2 374	dm³
Circonférence moyenne	144,853	cm
Surface de coupe	3,249	ha
Contact	DEWASMES Ga?tan, <a href="tel:0473943375">0473/94.33.75</a>	--
Triage	Triage De Lomprez	--
Propriétaire	Wellin Cne	--
Lieu(x)-dit(s)	SAUMIERE - cpe 11, SAUMIERE TERNE DU PAUCHE - cpe 1	--
Vente	<a href="#">Vente de la Direction de Neufchateau</a> Mardi 19 mars 2024 à 10:00 <a href="#">Salle Sauvian à Paliseul</a>	--
TVA	6 %	--
Certification PEFC	Oui	--

	<b>Epicéa</b> Définitive Normal Normal	
Cat.(cm)	Nbre	Vol.(m³)
65	1	0,382
75	2	
85	10	7,930
95	13	
105	17	
115	17	51,928
125	19	
135	31	
145	38	177,928
155	40	
165	32	
175	19	267,427
185	18	
195	6	92,958
205	5	
215	2	
225	3	49,568
<b>Total grumes</b>	<b>273</b>	<b>648,121</b>
<b>Houppiers/Taillis</b>	-	



RW/E07/2024/3554/11204/112

# Lot 112

- Mise à blanc sur 2ha - Présence de cloisonnements : respect impératif de l'article 38§3 - Exploitation sur lit de branches  
- Présence de recrûs et de semis : respect impératif de l'article 38§1 du CDC - Pour des raisons sylvicoles : délai impératif d'exploitation 31/12/2025 - Aucune branche laissée dans le ruisseau et à moins de 6m de celui-ci

Nombre d'arbres total	372	--
Volume grumes	855,783	m³
Volume houppiers	0,000	m³
Volume total	855,783	m³
Cube moyen	2 300	dm³
Circonférence moyenne	141,882	cm
Surface de coupe	12,055	ha
Contact	JAMOTTE Jean-Marc, <a href="tel:0477670432">0477 67 04 32</a>	--
Triage	Triage De Wellin	--
Propriétaire	Wellin Cne	--
Lieu(x)-dit(s)		--
Vente	<a href="#">Vente de la Direction de Neufchateau</a> Mardi 19 mars 2024 à 10:00 <a href="#">Salle Sauvian à Paliseul</a>	--
TVA	6 %	--
Certification PEFC	Oui	--

		Epicéa	
		Définitive	
		Normal	
		Normal	
Cat.(cm)	Nbre	Vol.(m³)	
75	6		
85	8	9,774	
95	4		
105	17		
115	27	63,966	
125	59		
135	52		
145	61	349,758	
155	55		
165	37		
175	20	325,867	
185	15		
195	6	81,642	
205	2		
215	2		
225	1	24,776	
Total grumes	372	855,783	
Houppiers/Taillis	-		

RW/E07/2024/3554/11204/113

# Lot 113

- Exploitation sur lit de branches - Délai impératif d'exploitation le 31/12/2025

Nombre d'arbres total	118	--
Volume grumes	114,270	m³
Volume houppiers	0,000	m³
Volume total	114,270	m³
Cube moyen	968	dm³
Circonférence moyenne	106,017	cm
Surface de coupe	1,573	ha
Contact	JAMOTTE Jean-Marc, <a href="tel:0477670432">0477 67 04 32</a>	--
Triage	Triage De Wellin	--
Propriétaire	Wellin Cne	--
Lieu(x)-dit(s)	LES LOQUETTES	--
Vente	<a href="#">Vente de la Direction de Neufchateau</a> Mardi 19 mars 2024 à 10:00 <a href="#">Salle Sauvian à Paliseul</a>	--
TVA	6 %	--
Certification PEFC	Oui	--

	<b>Epicéa</b> Définitive Normal Normal	
Cat.(cm)	Nbre	Vol.(m³)
55	1	0,225
65	4	1,312
75	11	
85	12	11,925
95	18	
105	24	
115	18	54,846
125	11	
135	10	
145	7	41,920
155	2	4,042
<b>Total grumes</b>	<b>118</b>	<b>114,270</b>
<b>Houppiers/Taillis</b>	-	

RW/E07/2024/2003/11204/321

# Lot 321

- Mesures prises au compas - Cubage à la hauteur dominante - Présence de cloisonnements dans le comp 369/4 :  
respect impératif de l'art. 38§3 du CDC (Vol concerné = 269 m3) !

Nombre d'arbres total	2 821	--
Volume grumes	759,656	m³
Volume houppiers	0,000	m³
Volume total	759,656	m³
Cube moyen	269	dm³
Circonférence moyenne	57,145	cm
Surface de coupe	15,617	ha
Contact	DESSY Gilles, <a href="tel:0477781358">0477 78 13 58</a>	--
Triage	Triage De Bure	--
Propriétaire	Luxembourg Province (Mirwart)	--
Lieu(x)-dit(s)	CHEVALDOT	--
Vente	<a href="#">Vente de la Direction de Neufchateau</a> Mardi 19 mars 2024 à 10:00 <a href="#">Salle Sauvian à Paliseul</a>	--
TVA	2 %	--
Certification PEFC	Oui	--

	Douglas Amélioration Normal Normal		Douglas Définitive Normal Normal		Douglas Amélioration Sec Normal		Douglas Définitive Sec Normal	
Cat.(cm)	Nbre	Vol.(m³)	Nbre	Vol.(m³)	Nbre	Vol.(m³)	Nbre	Vol.(m³)
25	34		-		-		-	
35	406	26,998	-		4	0,260	-	
45	665		5		34		-	
55	429	172,071	31	8,082	70	18,628	8	1,896
65	244	74,287	45	15,615	90	27,336	21	7,287
75	95		23		81		23	
85	30	56,899	33	31,662	44	58,383	33	31,662
95	7		36		22		22	
105	1		17		7		6	
115	-	5,833	16	64,708	1	23,367	12	37,872
125	1		8		-		6	
135	-		3		-		2	
145	-	1,431	1	18,453	-		-	11,952
<b>Total grumes</b>	<b>1 912</b>	<b>337,519</b>	<b>218</b>	<b>138,520</b>	<b>353</b>	<b>127,974</b>	<b>133</b>	<b>90,669</b>
<b>Houppiers/Taillis</b>	-		-		-		-	

	Douglas Définitive Bordure Normal		Douglas Amélioration Bordure Normal		Douglas Définitive Scolyté Rx Bordure Normal		Mélèze du Japon Amélioration Normal Normal	
Cat.(cm)	Nbre	Vol.(m³)	Nbre	Vol.(m³)	Nbre	Vol.(m³)	Nbre	Vol.(m³)
35	-		1	0,066	-		11	0,787
45	-		3		-		38	
55	-		-	0,376	-		52	16,919
65	1	0,347	3	0,918	-		47	15,075
75	1		2		-		24	
85	-	0,477	-	0,842	-		12	17,061
95	-		-		-		2	
105	1	0,988	2	1,752	2	1,976	1	2,238
155	1		-		-		-	
175	1	5,152	-		-		-	
<b>Total grumes</b>	<b>5</b>	<b>6,964</b>	<b>11</b>	<b>3,954</b>	<b>2</b>	<b>1,976</b>	<b>187</b>	<b>52,080</b>
<b>Houppiers/Taillis</b>	-		-		-		-	

RW/E07/2024/2003/11204/322

# Lot 322

- Mesures prises au compas - Cubage à la hauteur dominante sauf pour les abies (cubage au défilement) - Le franchissement du cours d'eau avec les machines est soumis à autorisation. Les conditions de l'autorisation seront précisées par l'agent des forêts lors de la visite du lot. L'autorisation sera envoyée avec le permis d'exploiter - Bois martelés en 2022

Nombre d'arbres total	1 067	--
Volume grumes	273,368	m³
Volume houppiers	0,000	m³
Volume total	273,368	m³
Cube moyen	256	dm³
Circonférence moyenne	50,520	cm
Surface de coupe	32,791	ha
Contact	GILLARD Xavier, <a href="tel:0477781623">0477/78 16 23</a>	--
Triage	Triage De Mirwart	--
Propriétaire	Luxembourg Province (Mirwart)	--
Lieu(x)-dit(s)	BOIS DU FOURNEAU, FRANCISSE	--
Vente	<a href="#">Vente de la Direction de Neufchateau</a> Mardi 19 mars 2024 à 10:00 <a href="#">Salle Sauvian à Paliseul</a>	--
TVA	2 %	--
Certification PEFC	Oui	--

	Douglas Amélioration Normal Normal		Epicéa Amélioration Normal Normal		Epicéa Cloisonnement Normal Normal		Grandis Amélioration Normal Normal	
Cat.(cm)	Nbre	Vol.(m³)	Nbre	Vol.(m³)	Nbre	Vol.(m³)	Nbre	Vol.(m³)
25	3		1		155		-	
35	86	5,952	58	3,610	125	9,730	-	
45	144		37		49		1	
55	126	47,934	39	12,938	6	6,830	1	0,333
65	64	21,404	25	7,988	3	0,849	1	0,311
75	39		5		-		-	
85	21	30,939	4	4,861	-		-	
95	13		2		-		2	
105	11		2		-		-	
115	6	30,456	2	6,121	-		2	4,234
125	3		-		-		1	
135	4		-		-		3	
145	1	14,558	1	2,068	-		5	17,938
155	6		-		-		1	
165	2		-		-		-	
175	1	24,117	-		-		2	8,744
195	1	4,068	-		-		-	
Total grumes	531	179,428	176	37,586	338	17,409	19	31,560
Houppiers/Taillis	-		-		-		-	

	Grandis Amélioration Sec Normal	
Cat.(cm)	Nbre	Vol.(m³)
145	1	2,164
155	1	
165	1	5,221
Total grumes	3	7,385
Houppiers/Taillis	-	



RW/E07/2024/2003/11204/323

# Lot 323

- Mesures prises au compas - Cubage au volume unitaire

Nombre d'arbres total	527	--
Volume grumes	336,590	m³
Volume houppiers	0,000	m³
Volume total	336,590	m³
Cube moyen	639	dm³
Circonférence moyenne	84,336	cm
Surface de coupe	1,561	ha
Contact	GEUSE Annick, <a href="tel:0471671036">0471 67 10 36</a>	--
Triage	Triage D'awenne	--
Propriétaire	Luxembourg Province (Mirwart)	--
Lieu(x)-dit(s)	FANGE D'ESTANG	--
Vente	<a href="#">Vente de la Direction de Neufchateau</a> Mardi 19 mars 2024 à 10:00 <a href="#">Salle Sauvian à Paliseul</a>	--
TVA	2 %	--
Certification PEFC	Oui	--

	Tsuga Définitive Normal Normal		Tsuga Définitive Sec Normal		Tsuga Définitive Bordure Normal	
Cat.(cm)	Nbre	Vol.(m³)	Nbre	Vol.(m³)	Nbre	Vol.(m³)
45	3		-		-	
55	19	4,343	10	2,090	-	
65	52	16,172	16	4,976	-	
75	97		28		-	
85	89	98,053	32	32,140	2	1,202
95	68		14		4	
105	39		8		7	
115	24	125,903	2	22,206	3	14,028
125	3		2		1	
135	-	4,449	-	2,966	4	8,062
<b>Total grumes</b>	<b>394</b>	<b>248,920</b>	<b>112</b>	<b>64,378</b>	<b>21</b>	<b>23,292</b>
<b>Houppiers/Taillis</b>	-		-		-	

RW/E07/2024/3461/11204/301

# Lot 301

- Mesures prises au compas - Cubage à la hauteur dominante - Conformément à l'art 42 du CSC, pour des raisons de préservation des sols, le débardage au cheval est obligatoire - Présence de cloisonnements : respect impératif de l'art.38§3 du CDC - Pour des raisons sylvicoles : délai impératif le 31/12/2025 - Pas de branches dans le canal bordant la parcelle - Bois martelés en 2022

Nombre d'arbres total	1 064	--
Volume grumes	97,533	m³
Volume houppiers	0,000	m³
Volume total	97,533	m³
Cube moyen	92	dm³
Circonférence moyenne	36,607	cm
Surface de coupe	6,126	ha
Contact	DUBUISSON Jean-Marc, <a href="tel:0474742059">0474/74 20 59</a>	--
Triage	Triage D'hatrival	--
Propriétaire	Saint-Hubert Cne	--
Lieu(x)-dit(s)	DESSOUS BANALBOIS, PRE LEMAIRE	--
Vente	<a href="#">Vente de la Direction de Neufchateau</a> Mardi 19 mars 2024 à 10:00 <a href="#">Salle Sauvian à Paliseul</a>	--
TVA	6 %	--
Certification PEFC	Oui	--

	Epicéa		Douglas		Mélèze	
	Amélioration Normal Normal		Amélioration Normal Normal		Amélioration Normal Normal	
Cat.(cm)	Nbre	Vol.(m³)	Nbre	Vol.(m³)	Nbre	Vol.(m³)
25	351		-		41	
35	321	26,188	-		35	3,089
45	153		1		40	
55	56	31,763	-	0,147	17	8,366
65	13	4,336	2	0,694	6	1,692
75	2		1		-	
85	-	0,941	12	8,001	-	
95	-		5		-	
105	-		6		-	
115	-		2	12,316	-	
Total grumes	896	63,228	29	21,158	139	13,147
Houppiers/Taillis	-		-		-	

RW/E07/2024/3461/11204/302

# Lot 302

- Mesures prises au compas - Cubage à la hauteur dominante - Conformément à l'art. 42 du CDC, pour des risques de dégâts au sol et au peuplement, l'abattage manuel et le débardage au cheval sont obligatoires - Pour des raisons sylvicoles, délai impératif au 31/12/2025

Nombre d'arbres total	773	--
Volume grumes	37,289	m³
Volume houppiers	0,000	m³
Volume total	37,289	m³
Cube moyen	48	dm³
Circonférence moyenne	31,481	cm
Surface de coupe	2,001	ha
Contact	GILLARD Xavier, <a href="tel:0477781623">0477 78 16 23</a>	--
Triage	Triage De Poix	--
Propriétaire	Saint-Hubert Cne	--
Lieu(x)-dit(s)	GROSSE HAIE	--
Vente	<a href="#">Vente de la Direction de Neufchateau</a> Mardi 19 mars 2024 à 10:00 <a href="#">Salle Sauvian à Paliseul</a>	--
TVA	6 %	--
Certification PEFC	Oui	--

	Epicéa		Mélèze	
	Amélioration		Amélioration	
	Normal		Normal	
	Normal		Normal	
Cat.(cm)	Nbre	Vol.(m³)	Nbre	Vol.(m³)
25	200		203	
35	185	13,930	73	8,675
45	73		22	
55	10	10,378	5	3,740
65	2	0,566	-	
Total grumes	470	24,874	303	12,415
Houppiers/Taillis	-		-	

RW/E07/2024/3461/11204/303

# Lot 303

- Mesures prises au compas - Cubage au volume unitaire

Nombre d'arbres total	60	--
Volume grumes	154,478	m³
Volume houppiers	0,000	m³
Volume total	154,478	m³
Cube moyen	2 575	dm³
Circonférence moyenne	158,333	cm
Surface de coupe	8,080	ha
Contact	GILLARD Xavier, <a href="tel:0477781623">0477 78 16 23</a>	--
Triage	Triage De Poix	--
Propriétaire	Saint-Hubert Cne	--
Lieu(x)-dit(s)	LES HORLAIS, DERRIERE LE FIERSON, BOUCHIE	--
Vente	<a href="#">Vente de la Direction de Neufchateau</a> Mardi 19 mars 2024 à 10:00 <a href="#">Salle Sauvian à Paliseul</a>	--
TVA	6 %	--
Certification PEFC	Oui	--

	Grandis		Grandis		Sapin Pectiné	
	Définitive		Définitive		Amélioration	
	Normal		Sec		Sec	
	Normal		Normal		Normal	
Cat.(cm)	Nbre	Vol.(m³)	Nbre	Vol.(m³)	Nbre	Vol.(m³)
95	1		-		-	
115	2	3,296	1	1,225	-	
125	3		-		-	
135	3		1		1	
145	11	33,785	3	8,336	-	1,844
155	7		1		1	
165	5		-		-	
175	6	49,897	-	2,458	-	2,458
185	5		-		2	
195	2	24,125	-		1	10,384
205	3		-		-	
215	1	16,670	-		-	
Total grumes	49	127,773	6	12,019	5	14,686
Houppiers/Taillis	-		-		-	



RW/E07/2024/3500/11204/311

# Lot 311

- Mesures prises au compas - Cubage à la hauteur dominante - Présence de chemins empierrés à usage fréquent: respect strict de l'art. 39 du CDC.

Nombre d'arbres total	249	--
Volume grumes	346,386	m³
Volume houppiers	0,000	m³
Volume total	346,386	m³
Cube moyen	1 391	dm³
Circonférence moyenne	110,020	cm
Surface de coupe	6,982	ha
Contact	GEUSE Annick, <a href="tel:0471671036">0471 67 10 36</a>	--
Triage	Triage D'awenne	--
Propriétaire	Tellin Cne	--
Lieu(x)-dit(s)	MACHY, AU CH.MORMONT-MACHY	--
Vente	<a href="#">Vente de la Direction de Neufchateau</a> Mardi 19 mars 2024 à 10:00 <a href="#">Salle Sauvian à Paliseul</a>	--
TVA	2 %	--
Certification PEFC	Oui	--

	Douglas Amélioration Normal Normal		Douglas Amélioration Sec Normal		Epicéa Amélioration Normal Normal		Epicéa Amélioration Sec Normal	
Cat.(cm)	Nbre	Vol.(m³)	Nbre	Vol.(m³)	Nbre	Vol.(m³)	Nbre	Vol.(m³)
55	-		-		1	0,253	-	
65	2	0,807	-		3	1,116	1	0,372
75	11		-		7		3	
85	34	28,818	1	0,680	14	12,978	3	3,549
95	29		-		6		-	
105	21		-		1		-	
115	27	85,168	3	3,894	1	7,402	-	
125	13		-		-		-	
135	8		-		-		-	
145	8	56,701	1	2,114	-		-	
155	8		-		-		-	
165	12		-		-		-	
175	9	91,979	-		-		-	
185	5		-		-		-	
195	3	33,271	-		-		-	
215	1	5,508	-		-		-	
Total grumes	191	302,252	5	6,688	33	21,749	7	3,921
Houppiers/Taillis	-		-		-		-	

	Mélèze du Japon Amélioration Normal Normal		Mélèze du Japon Amélioration Sec Normal	
Cat.(cm)	Nbre	Vol.(m³)	Nbre	Vol.(m³)
75	2		1	
85	1	1,829	-	0,555
95	5		1	
105	1		-	
115	1	6,934	-	0,902
125	1	1,556	-	
Total grumes	11	10,319	2	1,457
Houppiers/Taillis	-		-	

RW/E07/2024/3500/11204/312

# Lot 312

- Mesures prises au compas - Cubage à la hauteur dominante - Présence de cloisonnements : respect impératif de l'art. 38§3 du CDC

Nombre d'arbres total	109	--
Volume grumes	238,717	m³
Volume houppiers	0,000	m³
Volume total	238,717	m³
Cube moyen	2 190	dm³
Circonférence moyenne	144,541	cm
Surface de coupe	6,711	ha
Contact	DESSY Gilles, <a href="tel:0477781358">0477 78 13 58</a>	--
Triage	Triage De Tellin	--
Propriétaire	Tellin Cne	--
Lieu(x)-dit(s)	Les Revoz	--
Vente	<a href="#">Vente de la Direction de Neufchateau</a> Mardi 19 mars 2024 à 10:00 <a href="#">Salle Sauvian à Paliseul</a>	--
TVA	2 %	--
Certification PEFC	Oui	--

	Douglas Amélioration Normal Normal		Douglas Amélioration Bordure Normal		Mélèze du Japon Amélioration Normal Normal		Epicéa Amélioration Bordure Normal	
Cat.(cm)	Nbre	Vol.(m³)	Nbre	Vol.(m³)	Nbre	Vol.(m³)	Nbre	Vol.(m³)
85	-		-		3	2,157	-	
95	1		-		3		-	
105	1		-		6		-	
115	2	4,442	-		12	25,176	-	
125	1		1		15		-	
135	1		-		17		-	
145	2	7,451	1	3,319	7	68,584	-	
155	1		1		3		-	
165	1		1		2		1	
175	4	17,400	1	7,563	-	12,388	1	5,370
185	1		1		-		-	
195	5	22,718	1	6,762	-		1	3,499
205	1		1		-		-	
215	6		1		-		-	
225	1		-		-		-	
245	-	37,807	1	14,081	-		-	
Total grumes	28	89,818	10	31,725	68	108,305	3	8,869
Houppiers/Taillis	-		-		-		-	

RW/E07/2024/3500/11204/313

# Lot 313

- Mesures prises au compas - Cubage à la hauteur dominante

Nombre d'arbres total	203	--
Volume grumes	317,991	m³
Volume houppiers	0,000	m³
Volume total	317,991	m³
Cube moyen	1 566	dm³
Circonférence moyenne	127,512	cm
Surface de coupe	2,144	ha
Contact	DESSY Gilles, 0477 78 13 58	--
Triage	Triage De Tellin	--
Propriétaire	Tellin Cne	--
Lieu(x)-dit(s)	Vaux Lozet	--
Vente	Vente de la Direction de Neufchateau Mardi 19 mars 2024 à 10:00 Salle Sauvian à Paliseul	--
TVA	2 %	--
Certification PEFC	Oui	--

	Mélèze du Japon		Mélèze du Japon		Epicéa		Epicéa	
	Définitive		Définitive		Définitive		Définitive	
	Normal		Sec		Normal		Bordure	
	Normal		Normal		Normal		Normal	
Cat.(cm)	Nbre	Vol.(m³)	Nbre	Vol.(m³)	Nbre	Vol.(m³)	Nbre	Vol.(m³)
95	3		2		1		2	
105	8		10		-		-	
115	28	47,025	8	22,690	1	1,944	3	4,762
125	35		10		2		1	
135	36		7		4		4	
145	17	149,969	2	31,355	1	11,047	-	7,367
155	9		3		1		-	
165	2		-		1		1	
175	-	25,691	-	6,849	-	4,510	1	4,782
Total grumes	138	222,685	42	60,894	11	17,501	12	16,911
Houppiers/Taillis	-		-		-		-	